

Neu Classe 100

DIE STANDARDVERSION
IST JETZT VERNETZT



Classe 100

Die neuen Video-Hausstationen



WiFi

Classe 100X16E

**DIE VERNETZTE LÖSUNG
Mit WLAN-Schnittstelle**



Classe 100V16E

**DIE KOMFORT-LÖSUNG
Erweiterte
Funktionalität
durch zusätzliche
Tasten**



Classe 100V16B

**DIE BASIS-LÖSUNG
Mit den wesentlichen
Funktionen**




Die neuen Audio-Hausstationen

Classe 100A16M

**DIE LÖSUNG
MIT HANDHÖRER**

Classe 100A16E

**DIE LÖSUNG MIT
FREISPRECHFUNKTION**





Das Highlight ist die neue Classe 100X16E mit WLAN-Schnittstelle

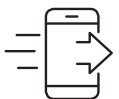
Die Serie **Classe 100** wurde komplett überarbeitet. Die Geräte sind extrem schlank, noch ergonomischer und haben eine mattweisse Oberfläche. Optimal für Neuanlagen oder für die Modernisierung. Das Highlight ist die vernetzbare Hausstation Classe 100X 16E mit WLAN-Schnittstelle und Zusatz Tasten zur Realisierung erweiterter Funktionen, wie das Licht einschalten, das Zufahrtstor öffnen oder internes Sprechen. Mit der vernetzbaren Hausstation Classe 100X 16E verfügt man, auch auf dem Smartphone, über den vollen Funktionsumfang der Sprechanlage.



Integrierte WLAN-Schnittstelle, um mit Zuhause immer in Verbindung zu bleiben

22
Whg.

Bis zu 22 Wohnungen anschliessen, ohne zusätzliche Stromversorgung



Sofort vernetzt mit der **Gratis-App «Door Entry»** für Classe 100X



Ideal für das Erneuern veralteter Sprechanlagen



Kein zusätzlicher Aufwand für den Installateur, **einfache** Bedienung für den Anwender



Ist das Smartphone mit der **Class 100X16E** erst einmal verbunden, steht – von unterwegs – die komplette Funktionalität der Video-Sprechanlage zur Verfügung, wie das Öffnen der Tür, aktivieren der Aussen-Kameras oder Gespräche von Besuchern, die am Eingang stehen, entgegennehmen. Die dazugehörige App ist kostenlos und erfordert kein Abonnement.



Grenzenlose Freiheit – ob daheim oder von unterwegs.

Dank der integrierten WLAN-Schnittstelle kann der Nutzer unterschiedliche Funktionen sicher, schnell und direkt per Smartphone steuern.



Vollbildmodus

Ein grosser 5"-Bildschirm bietet eine hervorragende Bildqualität und Ansichten aus verschiedenen Blickwinkeln – unabhängig von der Art der Montage.

Minimalistisches Design in kompakter Bauweise

Die moderne Ästhetik passt in jedes Ambiente und fügt sich nahtlos in jede Umgebung ein. Hier treffen **minimale Aufbauhöhe, Leichtigkeit im Design und solide, kompakte Ausführung** aufeinander: Das ist der ästhetische Anspruch der Serie Classe 100.

Intuitiv zu bedienen und ergonomisch durchdacht

Der grosse 5"-Bildschirm und die LED-unterstützten Bedienelemente garantieren eine **optimale Bildqualität und die Sichtbarkeit der Funktionen**. Das bietet dem Benutzer einen erstklassigen Komfort.



Die Funktionen der App



Komfortable Konversation vom Sofa aus

Die App bietet dem Kunden eine absolute Bewegungsfreiheit im ganzen Haus und orientiert sich am Alltag des Nutzers.

So kann er zum Beispiel einem Besucher an der Wohnungstür via Smartphone antworten – ganz einfach und bequem von dem Zimmer aus, in dem Sie sich gerade aufhalten.




Allen antworten – von wo auch immer

Verpassen Sie keinen Besuch und keine Lieferung mehr. Sie können von überall auf der Welt allen Besuchern oder Boten an der heimischen Eingangstür antworten – ganz einfach per Smartphone.



Das Zufahrtstor öffnen – auch ohne Fernbedienung

Der Nutzer öffnet das Tor bequem per App und Smartphone.



Licht einschalten oder Garten bewässern – kein Problem

Auch wenn der Nutzer nicht zu Hause oder er im Urlaub ist.



Mehr Sicherheit für Haus und Umgebung

Über das Smartphone sieht der Nutzer, was gerade zu Hause passiert. Er kann alle internen und externen Kamerabilder abrufen, die mit der Video-Hausstation verbunden sind.



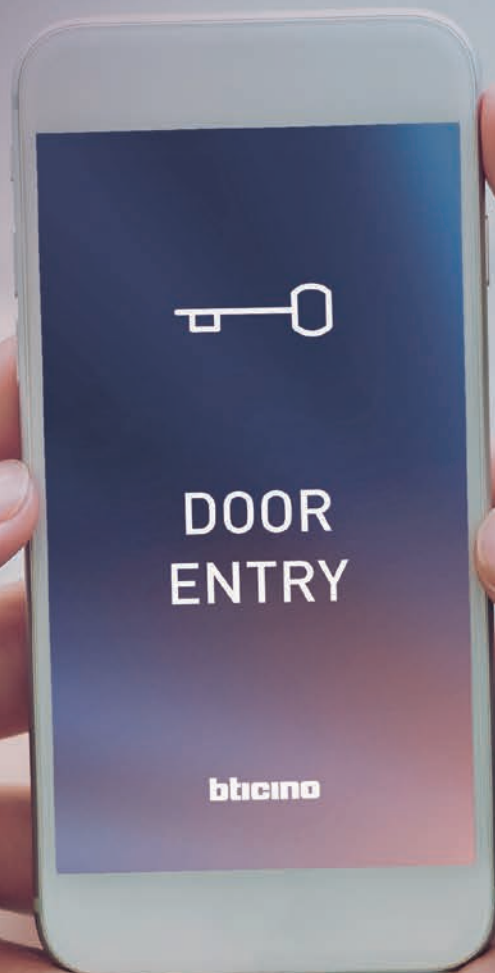
Direkt mit Zuhause telefonieren

Der Nutzer erreicht alle Mitbewohner, die gerade im Haus sind. Das Smartphone ruft dabei via App die Video-Hausstation an, um interne Gespräche führen zu können.

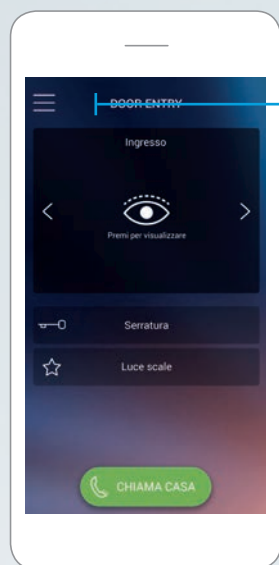
«DOOR ENTRY»

Die Gratis-App
der Classe 100X

Die App für alle Fälle: durchdacht,
alltagstauglich, komfortabel!

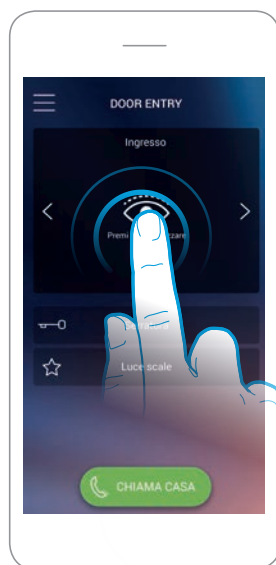


STARTBILDSCHIRM



- App-Einstellungen
- Kameradisplay
- Zutrittssteuerung
- Direktkontakt für Gespräche mit Besuchern

KAMERA EINSCHALTEN

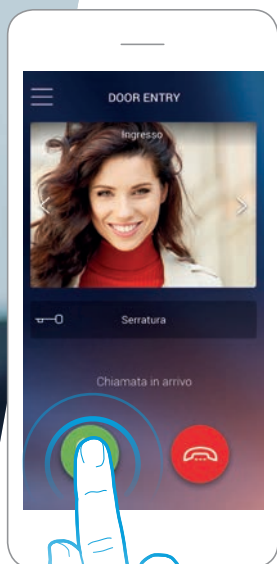


Wählen Sie die Kamera aus, um sie zu aktivieren.

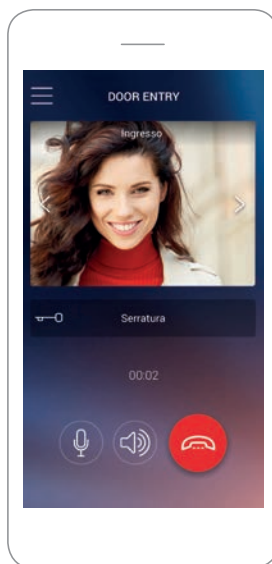
Funktionsvielfalt mit einer einzigen Berührung

- “DOOR ENTRY für Classe 100X“ so heisst die App für Smartphones, um die Video-Sprechanlage zu bedienen.
- Beantworten eines Video-Türrufs
 - Öffnen der Tor-Einfahrt mit einem Klick
 - Aktivieren der Kameras
 - Einschalten der Gartenbeleuchtung

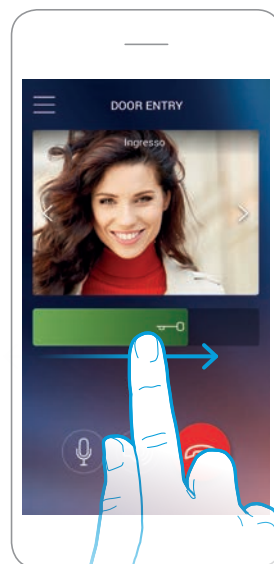
Die Konfiguration der App ist denkbar einfach. Dank der Bticino-Cloud ist die Verbindung komplett automatisiert und arbeitet mit einem Höchstmass an Sicherheit.



Das Annehmen eines Video-Türrufs ist genauso einfach wie das Beantworten eines Telefonanrufs.



Ankommender Video-Türruf.



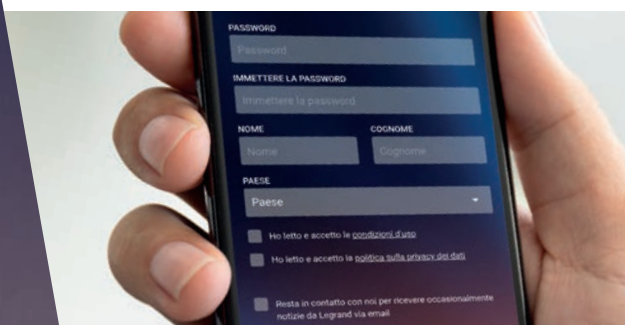
Einfach das Schlüssel-Symbol nach rechts schieben, um die Tür zu öffnen: So wird ein zufälliges Öffnen vermieden.

Sofort vernetzt und startbereit



Nach dem Installieren der App
erläutert eine geführte Anleitung
dem Nutzer das Herstellen der
Verbindung zwischen Smartphone
und der Classe 100X16E in
wenigen, einfachen Schritten.

1.



Nachdem der Nutzer ein Benutzerkonto erstellt hat, wählt er KONFIGURATION im Menü EINSTELLUNGEN der Video-Hausstation.

2.



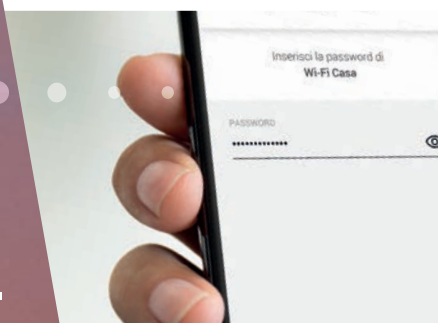
Er scannt mit seinem Smartphone den QR-Code, der auf der Video-Hausstation angezeigt wird.

3.



Sobald die WLAN-Verbindung aktiviert ist, wählt der Nutzer sein WLAN-Netzwerk.

4.



Nachdem er die Taste "Konfigurieren" gedrückt hat, gibt er das Passwort des WLAN-Netzes ein. Die App der Classe 100X16E verbindet sich selbstständig mit dem Netzwerk und konfiguriert automatisch die Einstellungen.



Die Verbindung zur zugewiesenen Cloud konfiguriert automatisch das Heimnetzwerk (der Router muss NICHT konfiguriert werden). Die Video-Hausstation überträgt alle Einstellungen des 2-Draht-Videotürstations-Systems (Kameras, Türöffner, Aktivierungen etc.) zur App.

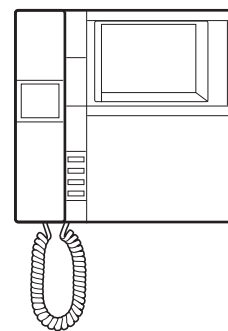
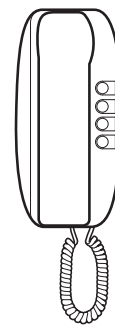
Jede spätere Änderung wird automatisch per Update ausgeführt.

Die Video-Hausstation zeigt immer die verbundenen mobilen Geräte an, und der Kunde kann jederzeit entscheiden, welche Geräte er trennen oder löschen möchte.

Perfekt, um bestehende Video-Sprechanlagen zu ersetzen

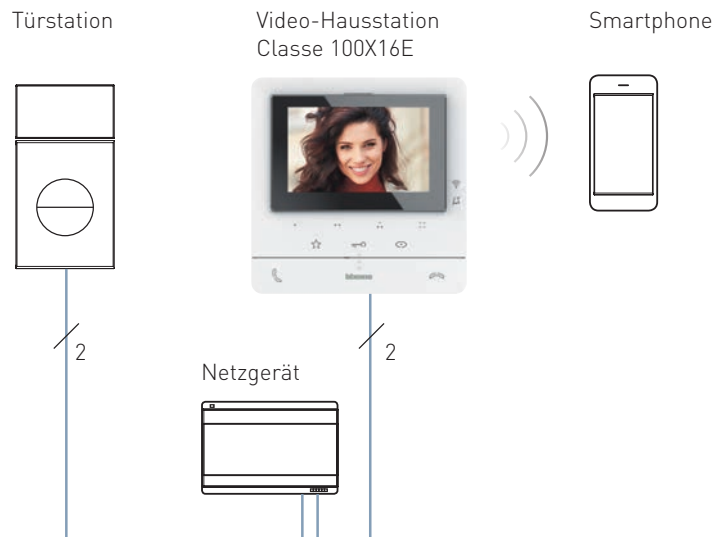
Bei bereits existierenden 2-Drahtsystemen kann die Video-Sprechanlage durch eine vernetzte Video-Hausstation CLASSE 100X16E ersetzt werden.

Dank der WLAN-Konnektivität benötigt der Kunde nicht einmal eine neue Verdrahtung.



Die Classe 100X16E ist bestens geeignet bei Modernisierung und Renovierung

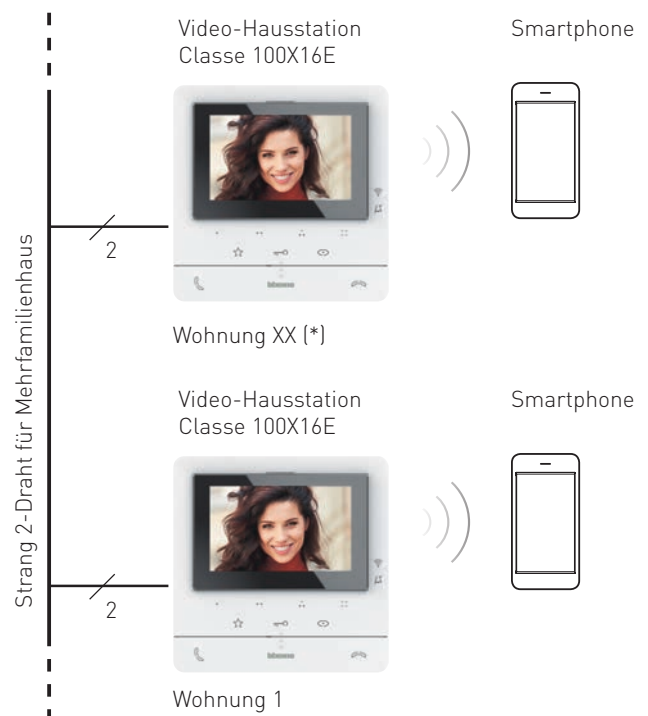
Für Villen oder Einfamilienhäuser



Integrierte WLAN-Schnittstelle, um immer in Verbindung mit dem Zuhause zu bleiben

Kein zusätzlicher Aufwand für den Installateur und **intuitiv leichte Bedienung** für den Anwender

Für Eigentumswohnungen oder Mehrfamilienhäuser



Bis zu **22 Whg.**

Integrierte WLAN-Schnittstelle, um immer in Verbindung mit Ihrem Zuhause zu bleiben

Bis zu 22 Wohnungen ohne zusätzliche Stromversorgung



Kein zusätzlicher Aufwand für den Installateur und **intuitiv leichte Bedienung** für den Anwender

[*] HINWEIS: Bei Mehrfamilienhäusern mit mehr als 22 Wohnungen ist für die Video-Hausstationen Classe 100X16E eine zusätzliche Stromversorgung (Netzteil 346020) erforderlich.

Die vernetzte Video-Hausstation Classe 100 ist ideal für den Austausch oder den Ersatz eines veralteten 2-Draht-Bticino-Systems

1 Demontage der alten 2-Draht-Video-Hausstation



2 Installieren Sie die neue vernetzte Video-Hausstation Classe 100. Sie benötigen keine Zusatzgeräte und nicht einmal eine neue Verdrahtung – auch in Mehrfamilienhäusern bis 22 Wohnungen



KOMPATIBLE VIDEO-HAUSSTATIONEN



PIVOT



POLYX



SWING




CLASSE 100



VIDEO STATION NIGHTER/WHICE



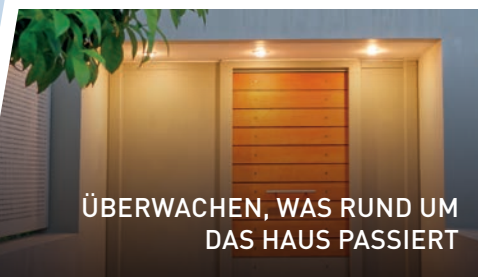
AXOLUTE VIDEO DISPLAY



Die Bticino-2-Draht-Video-Hausstation ist mit steckbaren BUS-Anschlussklemmen ausgestattet: **das Höchstmass an Einfachheit.**

Neues Design für mehr Funktionalität und Komfort

3 Sofort vernetzt und startbereit. Nachdem Installieren der App verbinden Sie das **Smartphone** mit der Video-Hausstation CLASSE 100X16E und - ob Zuhause oder von unterwegs aus - Ihr Kunde hat **Zugriff auf alle Funktionen der Videosprechanlage**



Kein zusätzlicher Aufwand für den Installateur und intuitiv leichte Bedienung für den Anwender



Die neue Serie CLASSE 100

Die neuen Audio- und Video-Hausstationen in der bewährten 2-Draht-Bus-Technik sind mit oder ohne Handhörer erhältlich. Das Sortiment bietet **neue Funktionen und erfüllt alle Anforderungen.**

Classe 100
X16E



344682

DIE VERNETZTE LÖSUNG
Mit WLAN-Schnittstelle

Classe 100
V16E



344672

DIE KOMFORT-LÖSUNG
Erweiterte Funktionalität
durch zusätzliche Tasten

Classe 100
V16B



344652

DIE BASIS-LÖSUNG
Mit den wesentlichen
Funktionen

Classe 100
A16E



344282

Die Lösung mit
Freisprechfunktion

Classe 100
A16M



344292

Die Lösung mit
Handhörer



Wandmontage



Wandmontage



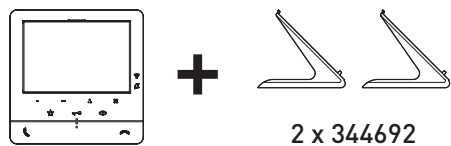
Tischmontage



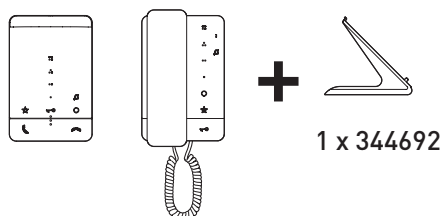
Tischmontage

Wandmontage oder Tischmontage mit Zubehör **344692**

VIDEO-HAUSSTATION




AUDIO-HAUSSTATION



CLASSE 100



Vorderansicht

Sensortasten

-  Tür öffnen
 -  Aktivierung der Türstation und externer Kameras
 -  Treppenlichtaktivierung
 - 
- Hier können zusätzliche Funktionen aktiviert werden, wie z. B. internes Sprechen, Öffnen zusätzlicher Türen/Tore, Beleuchtung.



LED-Signal

-  WLAN-Verbindung
-  Rufabschaltung

Tasten

Gespräch annehmen leuchtet grün bei Aktivierung

Fühlbare Führungseiste

Tasten

Gespräch beenden leuchtet rot bei Deaktivierung


Rückseite

Steckbare Schraubklemmen

Lautstärke von Ruf ton und Gespräch, Farbe und Helligkeit des Bildschirms sowie die WLAN-Konfiguration werden über das OSD-Menü eingestellt, das über einen seitlichen Regler bedient wird.

Mikroschalter ON/OFF für den Streckenabschluss

Mikroschalter ON/OFF ermöglicht eine zusätzliche Stromversorgung.



Mini-USB-Steckbuche zur Aktualisierung der Firmware

Mikroschalter ON/OFF ermöglicht die Funktion Sicheres Schloss

Steckplatz für Konfiguratoren N - ADRESSE DER HAUSSTATION
Die Hausstationen werden in aufsteigender Reihenfolge konfiguriert.
Der jeweils linke Steckplatz in N steht für die Zehner-Stelle. Der jeweils rechte Steckplatz in N steht für die Einer-Stelle.

Übersicht und Eigenschaften

	<p>Classe 100 X16E</p>  <p>344682</p>	<p>Classe 100 V16E</p>  <p>344672</p>	<p>Classe 100 V16B</p>  <p>344652</p>	<p>Classe 100 A16E</p>  <p>344282</p>	<p>Classe 100 A16M</p>  <p>344292</p>
--	--	--	---	--	--

EIGENSCHAFTEN

5"-LCD-Farbdisplay	<input checked="" type="checkbox"/>	<input checked="" type="checkbox"/>	<input checked="" type="checkbox"/>		
Freisprech-Funktion	<input checked="" type="checkbox"/>	<input checked="" type="checkbox"/>	<input checked="" type="checkbox"/>	<input checked="" type="checkbox"/>	
Ausführung	Weiss	Weiss	Weiss	Weiss	Weiss
Als Einfamilienhaus-Set erhältlich	364614 – 364630		364630 – 364111	364232 – 364234	
Montage	Wand/Tisch	Wand/Tisch	Wand/Tisch	Wand/Tisch	Wand/Tisch

FUNKTIONEN DER AUDIO- UND VIDEO-HAUSSTATIONEN

Tür öffnen	<input checked="" type="checkbox"/>	<input checked="" type="checkbox"/>	<input checked="" type="checkbox"/>	<input checked="" type="checkbox"/>	<input checked="" type="checkbox"/>
Treppen- oder Garten-Licht einschalten	<input checked="" type="checkbox"/>	<input checked="" type="checkbox"/>	<input checked="" type="checkbox"/>	<input checked="" type="checkbox"/>	<input checked="" type="checkbox"/>
Kamera der Türstation aktivieren/umschalten	<input checked="" type="checkbox"/>	<input checked="" type="checkbox"/>	<input checked="" type="checkbox"/>	<input checked="" type="checkbox"/>	<input checked="" type="checkbox"/>
Intercom (1)	<input checked="" type="checkbox"/>	<input checked="" type="checkbox"/>	<input checked="" type="checkbox"/>	<input checked="" type="checkbox"/>	<input checked="" type="checkbox"/>
Induktionsschleife (2)	<input checked="" type="checkbox"/>	<input checked="" type="checkbox"/>			
Etagenruf	<input checked="" type="checkbox"/>	<input checked="" type="checkbox"/>	<input checked="" type="checkbox"/>	<input checked="" type="checkbox"/>	<input checked="" type="checkbox"/>
4 frei konfigurierbare Tasten	<input checked="" type="checkbox"/>	<input checked="" type="checkbox"/>		<input checked="" type="checkbox"/>	<input checked="" type="checkbox"/>
Anzahl Klingeltöne/Rufmelodien	20	16	16	16	16
Automatische Türöffnung	<input checked="" type="checkbox"/>	<input checked="" type="checkbox"/>		<input checked="" type="checkbox"/>	<input checked="" type="checkbox"/>
WLAN-Verbindung	<input checked="" type="checkbox"/>				

FUNKTIONEN DER DOOR ENTRY-APP

Videanrufe beantworten	<input checked="" type="checkbox"/>				
Tür öffnen	<input checked="" type="checkbox"/>				
Treppen- oder Garten-Licht einschalten	<input checked="" type="checkbox"/>				
Intercom-Gespräch vom Smartphone an die Video-Hausstation	<input checked="" type="checkbox"/>				
Kamera der Türstation aktivieren/umschalten	<input checked="" type="checkbox"/>				

1) Maximal 1 Minute Gespräch zwischen Türstation und Innensprechstelle, internes Sprechen maximal 3 Minuten
 2) Für Hörgeräteträger mit T-Wahlschalter

CLASSE 100

Katalog



344682



APP DOOR ENTRY
für CLASSE 100



344672



344652

Artikel **VERNETZTE VIDEO-HAUSSTATION CLASSE 100X16E MIT SMARTPHONE-ANBINDUNG**

344682
964 702 300

Hörerlose AP-Videohausstation CLASSE 100 X16E mit Smartphone-Anbindung 2-Draht-Bussystem, Farb-LCD-Display 5" (12,7 cm), Induktionsschleife für Höreräteträger und freies Gegensprechen. Neben den beiden Gesprächstasten (Gespräch annehmen bzw. beenden) verfügt sie über 3 Sensortasten für die Funktionen: Tür öffnen, Treppenhauslicht einschalten (Aktivator Best.-Nr. 346210 wird benötigt) und Türstation ein- bzw. umschalten. Ausserdem enthält sie 4 frei konfigurierbare Zusatzstasten (z. B. für internes Sprechen, zusätzlichen Türöffner etc.). 20 melodische Ruftöne einstellbar. Für Tür-/Etagenruf mit Rufunterscheidung. Inkl. Arztschaltung/Türomatfunktion. Die automatische Arztschaltung/Türomatfunktion ermöglicht die selbstständige Öffnung der Tür und ist eine praktische Funktion z. B. für Arztpraxen. Lautstärke von Rufton und Gespräch, Farbe und Helligkeit des Bildschirms sowie die WLAN-Konfiguration werden über das OSD-Menü eingestellt, das über einen seitlichen Regler bedient wird. LED-Anzeige für Rufonabschaltung, WLAN-Verbindung, Türöffner- und Verbindungsstatus.

Über die App Door Entry (erhältlich für Android und iOS) kann die komplette Funktionalität der Hausstation (Videobild, Gespräch, Türöffnen, zusätzliche Kameras etc.) auf dem Smartphone wiedergegeben werden. Aufputzmontage mittels mitgelieferter Wandhalterung. Ein Tischzubehör (2 Stück von Best.-Nr. 344692 werden benötigt) ist separat erhältlich. Anschluss für BUS, Etagenruf und Zusatzläutewerk. Masse B×H×T: 164×165×18,5 mm
Farbe: Weiss

Die integrierte WLAN-Schnittstelle erlaubt die Verbindung mit Ihrer Sprechanlage, sodass Sie – mittels der passenden App (für Android und iOS, erhältlich im jeweiligen Online-Store) – die Videogespräche mit den Besuchern am Eingang über Ihr Smartphone führen können. Dies funktioniert sowohl im eigenen WLAN als auch von unterwegs über das 3G-/4G-Netz

Artikel **HÖRERLOSE VIDEO-HAUSSTATION CLASSE 100V16E**

344672
964 702 200

Hörerlose AP-Videohausstation CLASSE 100V16E 2-Draht-Bussystem, Farb-LCD-Display 5" (12,7 cm) mit Induktionsschleife für Höreräteträger, freies Gegensprechen, neben den beiden Gesprächstasten (Gespräch annehmen bzw. beenden) verfügt sie über 3 Sensortasten für die Funktionen: Tür öffnen, Treppenhauslicht einschalten (Aktivator Best.-Nr. 346210 wird benötigt) und Türstation ein- bzw. umschalten. 4 frei konfigurierbare Zusatzstasten (z. B. für für internes Sprechen, zusätzlichen Türöffner etc.). 16 melodische Ruftöne einstellbar für Tür-/Etagenruf mit Rufunterscheidung. Automatische Arztschaltung/Türomatfunktion. Lautstärke von Rufon und Gespräch sowie Farbe und Helligkeit des Bildschirms werden über das OSD-Menü eingestellt, das über einen seitlichen Regler bedient wird. LED-Anzeige für Rufonabschaltung, Türöffner- und Verbindungsstatus. Aufputzmontage mittels mitgelieferter Wandhalterung. Ein Tischzubehör (2 Stück von Best.-Nr. 344692 werden benötigt) ist separat erhältlich. Anschluss für BUS, Etagenruf und Zusatzläutewerk. Masse B×H×T: 164×165×18,5 mm
Farbe: Weiss


HÖRERLOSE VIDEOHAUSSTATION CLASSE 100V16B

344652
964 702 100

Hörerlose Videohausstation CLASSE 100V16B 2-Draht-Bussystem, Farb-LCD-Display 5" (12,7 cm), freies Gegensprechen; neben den beiden Gesprächstasten (Gespräch annehmen bzw. beenden) verfügt sie über 3 Sensortasten für die Funktionen: Tür öffnen, Treppenhauslicht einschalten (Aktivator Best.-Nr. 346210 wird benötigt) und Türstation ein- bzw. umschalten. 16 melodische Ruftöne einstellbar für Tür-/Etagenruf mit Rufunterscheidung. Lautstärke von Rufon und Gespräch sowie Farbe und Helligkeit des Bildschirms werden über das OSD-Menü eingestellt, das über einen seitlichen Regler bedient wird. LED-Anzeige für Rufonabschaltung, Türöffner- und Verbindungsstatus. Aufputzmontage mittels mitgelieferter Wandhalterung. Ein Tischzubehör (2 Stück von Best.-Nr. 344692 werden benötigt) ist separat erhältlich. Anschluss für BUS und Etagenruf. Masse B×H×T: 164×165×18,5 mm
Farbe: Weiss



Offert- und Bestellsoftware
www.dooreentry-bticino.ch



344282



344692



344292



346020

Artikel	HÖRERLOSE AUDIO-HAUSSTATION CLASSE 100 A16E
344282 964 602 200	<p>Hörerlose Audio-Hausstation CLASSE 100 A16E 2-Draht-Bussystem, freies Gegensprechen; neben den beiden physischen Gesprächstasten (Gespräch annehmen bzw. beenden) verfügt sie über 3 Sensortasten für Tür öffnen, Treppenhauslicht einschalten (Aktivator Best.-Nr. 346210 wird benötigt) und Türstation ein- bzw. umschalten.</p> <p>4 frei konfigurierbare Zusatz Tasten (z. B. für internes Sprechen, zusätzlicher Türöffner etc.).</p> <p>16 melodische Ruftöne einstellbar für Tür-/Etagenruf mit Rufunterscheidung.</p> <p>Automatische Arztschaltung/Türomatfunktion ermöglicht die selbstständige Öffnung der Tür und ist eine praktische Funktion, z. B. für Arztpraxen.</p> <p>Lautstärke vom Rufton wird mittels seitlichem Regler eingestellt.</p> <p>LED-Anzeige für Ruftonabschaltung, Türöffner- und Verbindungsstatus.</p> <p>Aufputzmontage mittels mitgelieferter Wandhalterung.</p> <p>Ein Tischzubehör (Best.-Nr. 344692) ist separat erhältlich.</p> <p>Anschluss für BUS, Etagenruf und Zusatzläutewerk.</p> <p>Masse B×H×T: 102×155×18,5 mm</p> <p>Farbe: Weiss</p>

TISCHZUBEHÖR FÜR CLASSE 100

344692 964 901 100	Zubehör für Tischmontage zur Verwendung mit Audio- und Video-Hausstationen der Serie CLASSE 100 A16, V16 und X16 für die Video-Hausstationen CLASSE 100 wird 2-mal Tischzubehör benötigt
-------------------------------------	--

ZUBEHÖR FÜR AUDIO-HAUSSTATIONEN MIT HÖRER

X/T8627A	Spiralkabel für Audio-Hausstationen mit Hörer
-----------------	---

Artikel	AUDIO-HAUSSTATION MIT HÖRER CLASSE 100 A16M
344292 964 602 300	<p>Audio-Hausstation mit Handhörer CLASSE 100A16M 2-Draht-Bussystem verfügt über 3 Sensortasten für: Tür öffnen, Treppenhauslicht einschalten (Aktivator Best.-Nr. 346210 wird benötigt) und Türstation ein- bzw. umschalten.</p> <p>4 frei konfigurierbare Zusatz Tasten (z. B. für internes Sprechen, zusätzlicher Türöffner etc.).</p> <p>16 melodische Ruftöne einstellbar für Tür-/Etagenruf mit Rufunterscheidung.</p> <p>Automatische Arztschaltung/Türomatfunktion ermöglicht die selbstständige Öffnung der Tür und ist eine praktische Funktion z. B. für Arztpraxen.</p> <p>Lautstärke vom Rufton wird mittels seitlichem Regler eingestellt.</p> <p>LED-Anzeige für Ruftonabschaltung und Türöffnerstatus.</p> <p>Aufputzmontage mittels mitgelieferter Wandhalterung.</p> <p>Ein Tischzubehör (Best.-Nr. 344692) ist separat erhältlich.</p> <p>Anschluss für BUS, Etagenruf und Zusatzläutewerk.</p> <p>Masse B×H×T: 102×169×29 mm</p> <p>Farbe: weiss</p>

ZUSATZNETZGERÄT

346020 964 930 490	Netzgerät zur Zusatzversorgung für die vernetzten Video-Hausstationen CLASSE 100x16E (344682) in Mehrfamilienhäusern mit mehr als 22 Wohnungen Ausgänge 1 – 2, max. 600 mA, 2 TE DIN
-------------------------------------	--

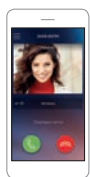
BUS-KABEL 2-DRAHT FÜR VIDEO-SPRECHANLAGEN

336904 101 282 009	Bus-Kabel 2-Draht für Video-Sprechanlagen mit 2 flexiblen, isolierten und verdrehten Adern 2X0,5 mm ² Rolle mit 200 m
	Farbe: Weiss


 Offert- und Bestellssoftware
www.dooreentry-bticino.ch

CLASSE 100

Vernetzte VIDEOSETS



APP
DOOR ENTRY
FÜR CLASSE 100



364614



344630



Artikel

EFH-VIDEOSET 2-DRAHT: AP-TÜRSTATION LINEA 3000 MIT TRANSPONDER-LESER UND VERNETZTER VIDEO-HAUSSTATION CLASSE 100X16E UND SMARTPHONE-ANBINDUNG

364614
964 858 290

Das Videoset enthält:
eine AP-Türstation LINEA 3000 (Art. 343091) mit Frontblende aus ZAMAK und integriertem Transponderleser. Aufnahmewinkel ((horizontal: 105°, vertikal: 80°) / (nicht schwenkbar). LED-beleuchtete Namensschilder und Status-LEDs für Gespräch und Türöffner. Die Türstation kann mittels UP-Dose (Art. 350020) und Zubehör (Art. 343061) Unterputz versetzt werden. Schutzart IP 54, Schlagfestigkeit IK 10.

8 Transponder im Lieferumfang enthalten (6 Stück farbig, 2 Stück flach transparent), Verwaltung von bis zu 20 Transpondern.

Ein Netzgerät Art. 346050

Eine AP-Video-Hausstation CLASSE 100X16E mit Smartphone-Anbindung. Farb-LCD-Display 5" (12,7 cm), Induktionsschleife für Höreräteträger und freies Gegensprechen. Neben den beiden Gesprächstasten (Gespräch annehmen bzw. beenden), verfügt sie über 3 Sensortasten für die Funktionen: Tür öffnen, Treppenhauslicht einschalten (Aktivator Best.-Nr. 346210 wird benötigt) und Türstation ein- bzw. umschalten. 4 frei konfigurierbare Zusatztasten (z. B. für internes Sprechen, zusätzlichen Türöffner etc.).

Über die App Door Entry (erhältlich für Android und iOS) kann die komplette Funktionalität der Hausstation (Videobild, Gespräch, Türöffnen, zusätzliche Kameras etc.) auf dem Smartphone wiedergegeben werden. Dies funktioniert sowohl im eigenen WLAN als auch von unterwegs über das 3G-/4G-Netz Aufputzmontage mittels mitgelieferter Wandhalterung.

Ein Tischzubehör (2 Stück Art. 344692 werden benötigt) ist separat erhältlich. Anschluss für BUS, Etagenruf und Zusatzläutewerk.

Die Türstation besitzt bereits 1 und 2 Ruftasten, wodurch mittels Hinzufügen einer weiteren Hausstation einfach und schnell eine Zweifamilienhaus-Anlage erstellt werden kann.

Abmessungen:

AP-Türstation (BxHxT): 100x190x26 mm

Video-Hausstation CLASSE 100X16E (BxHxT): 164x165x18,5 mm

Netzgerät: 6 TE

Anschlüsse: 2-Draht-Bussystem

Artikel

EFH-VIDEOSET 2-DRAHT: UP-TÜRSTATION SFERA NEW UND VERNETZTE VIDEO-HAUSSTATION CLASSE 100X16E MIT SMARTPHONE-ANBINDUNG

344630
964 859 090

Das Videoset enthält:

eine UP-Türstation Sfera Allmetal mit 1 Ruftaste Weitwinkelkamera (horizontal: 135°, vertikal: 96°).

LED-beleuchtete Namensschilder (Namensschilder 70x20 mm)

Ein Netzgerät Art. 346050

Ein Türöffnerrelais mit potenzialfreiem Kontakt Art. 346250

Eine AP-Video-Hausstation CLASSE 100X16E mit Smartphone-Anbindung

Farb-LCD-Display 5" (12,7 cm), Induktionsschleife für Höreräteträger und freies Gegensprechen. Neben den beiden Gesprächstasten (Gespräch annehmen bzw. beenden) verfügt sie über 3 Sensortasten für die Funktionen: Tür öffnen, Treppenhauslicht einschalten (Aktivator Art. 346210 wird benötigt) und Türstation ein- bzw. umschalten.

4 frei konfigurierbare Zusatztasten (z. B. für internes Sprechen, zusätzlichen Türöffner etc.).

Über die App Door Entry (erhältlich für Android und iOS) kann die komplette Funktionalität der Hausstation (Videobild, Gespräch, Türöffnen, zusätzliche Kameras etc.) auf dem Smartphone wiedergegeben werden. Dies funktioniert sowohl im eigenen WLAN als auch von unterwegs über das 3G-/4G-Netz Aufputzmontage mittels mitgelieferter Wandhalterung. Ein Tischzubehör (2 Stück Art. 344692 werden benötigt) ist separat erhältlich.

Anschluss für BUS, Etagenruf und Zusatzläutewerk.

Die Türstation besitzt bereits 1 und 2 Ruftasten, wodurch mittels Hinzufügen einer weiteren Hausstation nach Wahl und einer Video-Frontblende Sfera New mit 2 Ruftasten (Art. 351321) einfach und schnell eine Zweifamilienhaus-Anlage erstellt werden kann.

Abmessungen:

Video-Hausstation CLASSE 100V16B (BxHxT): 164x165x18,5 mm

UP-Dose (BxHxT): 117x123x45 mm

Türstation Sfera New (BxHxT): 138x144x15 mm

Netzgerät: 6 TE

Anschlüsse: 2-Draht-Bussystem

CLASSE 100

VIDEOSETS



364011



364111

Artikel **EFH-VIDEOSSET 2-DRAHT: AP-TÜRSTATION LINEA 3000 UND VIDEO-HAUSSTATION CLASSE 100V16B**

364011
964 858 090

Das Videoset enthält:
eine AP-Türstation Art. 343091 Linea 3000 mit 1–2 Ruftasten
Weitwinkelkamera (horizontal: 105°, vertikal: 80°)
LED-beleuchtete Namensschilder
Die Türstation kann mittels UP-Dose (Art. 350020) und Zubehör (Art. 343061) Unterputz versetzt werden. Schutzart IP 54, Schlagfestigkeit IK 10
Ein Netzgerät Art. 346050
Ein Türöffnerrelais mit potenzialfreiem Kontakt, Art. 346250
Eine hörerlose AP-Videohausstation CLASSE 100V16B, Art. 344652, mit einem Farb-LCD-Display 5" (12,7 cm)
Neben den beiden physischen Gesprächstasten (Gespräch annehmen bzw. beenden) verfügt sie über 3 Sensortasten für die Funktionen: Tür öffnen, Treppenhauslicht einschalten (Aktivator Best.-Nr. 346210 wird benötigt) und Türstation ein- bzw. umschalten.
16 melodische Ruftöne einstellbar für Tür-/Etagenruf mit Rufunterscheidung.
Lautstärke von Rufton und Gespräch sowie Farbe und Helligkeit des Bildschirms werden über das OSD-Menü eingestellt, das über einen seitlichen Regler bedient wird. LED-Anzeige für Ruftonabschaltung, Türöffner- und Verbindungsstatus.
Aufputzmontage mittels mitgelieferter Wandhalterung.
Ein Tischzubehör (2 Stück von Art. 344692 werden benötigt) ist separat erhältlich.
Anschluss für BUS und Etagenruf.
Die Türstation besitzt bereits 1 und 2 Ruftasten, wodurch mittels Hinzufügen einer weiteren Hausstation einfach und schnell eine Zweifamilienhaus-Anlage erstellt werden kann.
Abmessungen:
Türstation Linea 3000 (BxHxT): 100×190×26 mm
Video-Hausstation CLASSE 100V16B (BxHxT): 164×165×18,5 mm
Netzgerät: 6 TE
Anschlüsse: 2-Draht-Bussystem

Artikel **EFH-VIDEOSSET 2-DRAHT: UP-TÜRSTATION SFERA NEW UND VIDEO-HAUSSTATION CLASSE 100V16B**

364111
964 858 190

Das Videoset enthält:
eine UP-Türstation Sfera Allmetal mit 1–2 Ruftasten
Weitwinkelkamera (horizontal: 135°, vertikal: 96°).
LED-beleuchtete Namensschilder (Namensschilder 70x20 mm)
Ein Netzgerät Art. 346050
Ein Türöffnerrelais mit potenzialfreiem Kontakt, Art. 346250
Eine hörerlose AP-Videohausstation CLASSE 100V16B, Art. 344652, mit einem Farb-LCD-Display 5" (12,7 cm)
Neben den beiden physischen Gesprächstasten (Gespräch annehmen bzw. beenden) verfügt sie über 3 Sensortasten für die Funktionen: Tür öffnen, Treppenhauslicht einschalten (Aktivator Best.-Nr. 346210 wird benötigt) und Türstation ein- bzw. umschalten.
16 melodische Ruftöne einstellbar für Tür-/Etagenruf mit Rufunterscheidung.
Lautstärke von Rufton und Gespräch sowie Farbe und Helligkeit des Bildschirms werden über das OSD-Menü eingestellt, das über einen seitlichen Regler bedient wird. LED-Anzeige für Ruftonabschaltung, Türöffner- und Verbindungsstatus.
Aufputzmontage mittels mitgelieferter Wandhalterung.
Ein Tischzubehör (2 Stück von Best.-Nr. 344692 werden benötigt) ist separat erhältlich.
Anschluss für BUS und Etagenruf.
Die Türstation besitzt bereits 1 und 2 Ruftasten, wodurch mittels Hinzufügen einer weiteren Hausstation nach Wahl und einer Video-Frontblende Sfera New mit 2 Ruftasten (Art. 351321) einfach und schnell eine Zweifamilienhaus-Anlage erstellt werden kann.
Abmessungen:
Video-Hausstation CLASSE 100V16B (BxHxT): 164×165×18,5 mm
UP-Dose (BxHxT): 117x123x45 mm
Rahmen + Modulträger Türstation Sfera New (BxHxT): 138x144x15 mm
Netzgerät: 6 TE
Anschlüsse: 2-Draht-Bussystem

CLASSE 100

AUDIOSETS



364232



364234

Artikel **EFH-AUDIOSET 2-DRAHT: AP-TÜRSTATION LINEA 3000 UND AUDIO-HAUSSTATION CLASSE 100A16E**

364232 964 254 090	<p>Das Set enthält:</p> <ul style="list-style-type: none"> eine AP-Türstation Linea 3000 mit 1 – 2 Ruftasten LED-beleuchtete Namensschilder Die Türstation kann mittels UP-Dose (Art. 350020) und Zubehör (Art. 343061) Unterputz versetzt werden. Schutzart IP 54, Schlagfestigkeit IK 10 Ein Netzgerät (Art. 346050) Ein Türöffnerrelais mit potenzialfreiem Kontakt (Art. 346250) Eine AP-Audio-Hausstation CLASSE 100A16E (Art. 344282), freies Gegensprechen, neben den beiden physischen Gesprächstasten (Gespräch annehmen bzw. beenden) verfügt sie über 3 Sensortasten für Tür öffnen, Treppenhauslicht einschalten (Aktivator, Art. 346210 wird benötigt) und Türstation ein- bzw. umschalten. 4 frei konfigurierbare Zusatzstasten (z. B. internes Sprechen, zusätzlicher Türöffner etc.) 16 melodische Ruftöne einstellbar für Tür-/Etagenruf mit Rufunterscheidung. Lautstärke vom Rufton wird mittels seitlichem Regler eingestellt. Arztschaltung/Türomatfunktion LED-Anzeige für Ruftonabschaltung, Türöffner- und Verbindungsstatus. Aufputzmontage mittels mitgelieferter Wandhalterung. Ein Tischzubehör (Art. 344692) ist separat erhältlich. Anschluss für BUS, Etagenruf und Zusatzläutewerk. Die Türstation besitzt bereits 1 und 2 Ruftasten, wodurch mittels Hinzufügen einer weiteren Hausstation einfach und schnell eine Zweifamilienhaus-Anlage erstellt werden kann. Abmessungen: Türstation LINEA 3000 (BxHxT): 100×190×26 mm Audio-Hausstation CLASSE 100A16E (BxHxT): 102×155×18,5 mm Netzgerät: 6 TE Anschlüsse: 2-Draht-Bussystem
-------------------------------------	--

Artikel **EFH-AUDIOSET 2-DRAHT: UP-TÜRSTATION SFERA NEW UND AUDIO-HAUSSTATION CLASSE 100A16E**

364234 964 259 090	<p>Das Set enthält:</p> <ul style="list-style-type: none"> eine UP-Türstation Sfera New mit 1 – 4 Ruftasten. LED-beleuchtete Namensschilder (Namensschilder 70x20 mm). Ein Netzgerät Art. 346050 Ein Türöffnerrelais mit potenzialfreiem Kontakt (Art. 346250) Eine AP-Audio-Hausstation CLASSE 100A16E (Art. 344282) freies Gegensprechen, neben den beiden physischen Gesprächstasten (Gespräch annehmen bzw. beenden) verfügt sie über 3 Sensortasten für Tür öffnen, Treppenhauslicht einschalten (Art. 346210 wird benötigt) und Türstation ein- bzw. umschalten. 4 frei konfigurierbare Zusatzstasten (z. B. internes Sprechen, zusätzlicher Türöffner etc.). 16 melodische Ruftöne einstellbar für Tür-/Etagenruf mit Rufunterscheidung. Arztschaltung/Türomatfunktion Lautstärke vom Rufton wird mittels seitlichem Regler eingestellt. LED-Anzeige für Ruftonabschaltung, Türöffner- und Verbindungsstatus. Aufputzmontage mittels mitgelieferter Wandhalterung. Ein Tischzubehör (Art. 344692) ist separat erhältlich. Anschluss für BUS, Etagenruf und Zusatzläutewerk. Die Türstation besitzt bereits 1 – 4 Ruftasten, wodurch mittels Hinzufügen weiterer Hausstationen nach Wahl sowie der passenden Frontblende Sfera New mit 2 – 4 Ruftasten ((Art. 351121 – Art. 351181) einfach und schnell eine Zweifamilienhaus- bis 4-Familienhaus-Anlage erstellt werden kann. Abmessungen: Türstation (BxHxT): 138x144x15 mm UP-Dose (BxHxT): 117x123x45 mm Audio-Hausstation CLASSE 100A16E (BxHxT): 102×155×18,5 mm Netzgerät: 6 TE Anschlüsse: 2-Draht-Bussystem
-------------------------------------	--

CLASSE 100

AUDIO-STARTET-SETS



360044



360034

Artikel **2-DRAHT-SFERA-NEW-STARTET-SET AUDIO ZUM EINBAU IN SFERA NEW-TÜRSTATIONEN**

360044
964 250 390

Das Starter-Set-Audio 2-Drahtenthält:
 1 Lautsprecher mit 4 Ruftasten (Art. 351100)
 1 Netzgerät (Art. 346050),
 1 Konfiguratoren-Set für die Konfiguration von 2-Draht-Türsprechanlagen mit einer Türstation und bis zu 10 Audio-Hausstationen,
 4 Audio-Hausstationen CLASSE 100A16E.
 Mittels separat erhältlichen Ruftasten. Modulen sind bis zu 99 Ruftasten möglich.
 Die weiteren Hausstationen, Funktionsmodule, UP- oder AP-Dosen, Modulträger und Frontblenden können je nach Anforderung gewählt werden und sind separat zu bestellen.
 Abmessungen:
 Audio-Hausstation CLASSE 100A16B (BxHxT): 102×155×18,5 mm
 Netzgerät: 6 TE
 Anschlüsse: 2-Draht-Bussystem

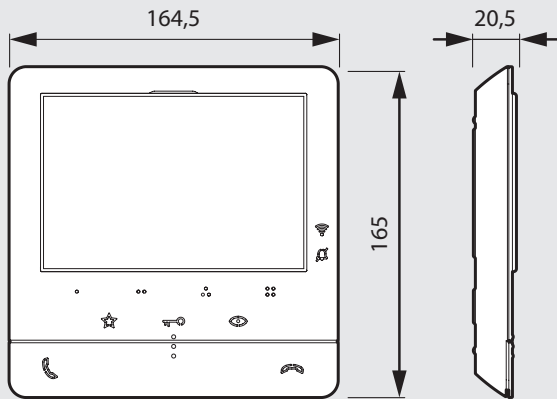
Artikel **2-DRAHT-EINBAULAUSPRECHER-STARTET-SET AUDIO ZUM EINBAU IN BRIEFKASTENANLAGEN**

360034
964 250 290

Das Starter-Set-Audio 2-Draht enthält:
 1 Einbaulautsprecher zum Anschluss von bis zu 8 externen Ruftasten (Art. 346991),
 1 Netzgerät (Art. 346050),
 1 Konfiguratoren-Set für die Konfiguration von 2-Draht-Türsprechanlagen mit einer Türstation und bis zu 10 Audio-Hausstationen,
 1 Türöffnerrelais (Art. 346230),
 4 Audio-Hausstationen CLASSE 100A16E (Art. 344282).
 Mittels separat erhältlichen Ruftastenerweiterungen sind bis zu 56 Ruftasten möglich.
 Weitere Hausstationen können je nach Anforderung gewählt werden und sind separat zu bestellen.
 Abmessungen:
 Audio-Hausstation Classe 100A16E (BxHxT): 102×155×18,5 mm
 Netzgerät: 6 TE
 Türöffnerrelais: 2 TE

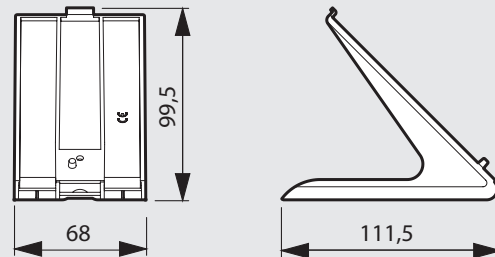
Abmessungen

VIDEO-HAUSSTATIONEN CLASSE 100



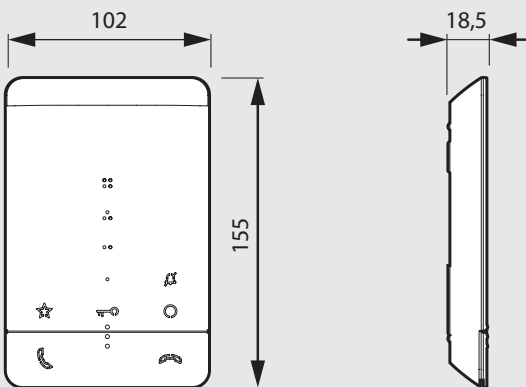
344682 – 344672 – 344652

ZUBEHÖR ZUR TISCHMONTAGE FÜR AUDIO- UND VIDEO-HAUSSTATIONEN CLASSE 100

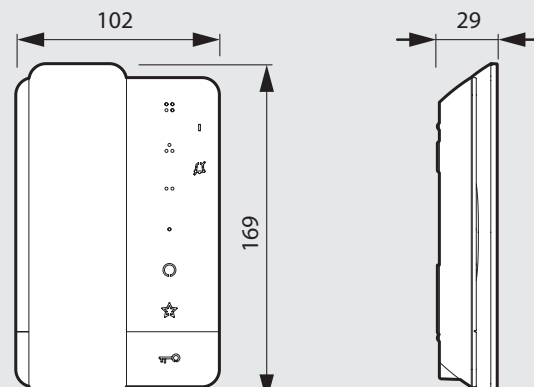


344692

AUDIO-HAUSSTATIONEN CLASSE 100



344282



344292

Abmessungen in mm

CLASSE 100X16E

Rechtliche Hinweise

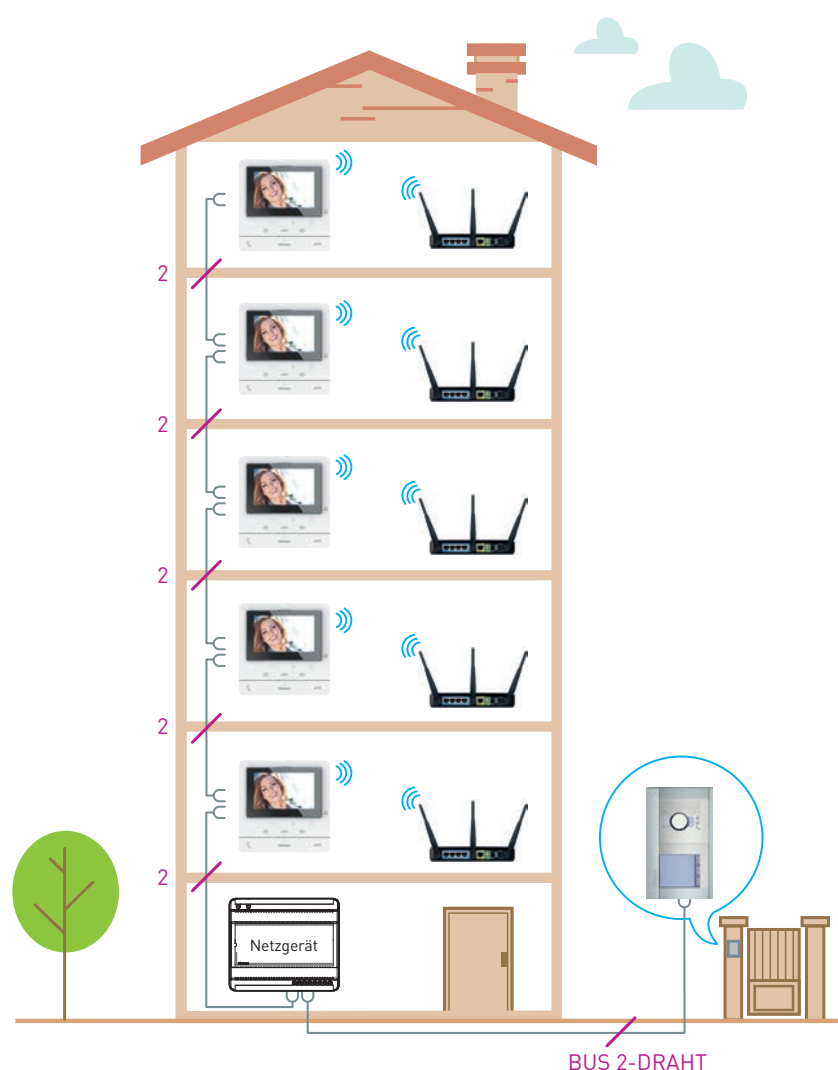
Um Gespräche bei Übertragung der Video-Hausstation auch auf dem Smartphone führen zu können, muss der Kunde über geeignete technische Geräte verfügen, die den Zugang zum Internet auf Grundlage eines von ihm mit einem Internetdienstanbieter (Internet Service Provider, ISP) abgeschlossenen Vertrages ermöglichen. Bticino bleibt von diesem Vertrag unberührt. Um einige Dienstleistungen zu verwenden, die von Bticino zusätzlich zu den normalen Grundfunktionen der Video-Hausstation CLASSE 100X16E zur Verfügung gestellt werden, muss der Kunde die App Door Entry für die CLASSE 100 auf dem eigenen Smartphone installieren. Durch die über die App angebotenen Dienstleistungen ist es möglich, mit der CLASSE 100X16E von fern und über das Internet zu interagieren.

Die Integration und die Funktionstüchtigkeit der CLASSE 300X13E und der App sind von folgenden Faktoren abhängig:

- Qualität des WLAN-Signals
- Art des Vertrags über den Internetzugang des Haushaltes
- Art des Vertrags über den Datenverkehr auf dem Smartphone.

Wenn eines dieser drei Elemente nicht mit den für den Betrieb erforderlichen Spezifikationen übereinstimmt, übernimmt Bticino keine Verantwortung für eventuelle Fehlfunktionen. Das Produkt unterstützt ein VoIP-Streaming-System. Der Kunde muss seinen abgeschlossenen Smartphone-Vertrag daraufhin überprüfen (Data-Netzwerk), ob das System nicht blockiert wird. Es wird zudem darauf hingewiesen, dass durch die von Bticino erbrachte Dienstleistung (Fernnutzung über die App) zusätzlich Datenvolumina verbraucht werden. Die Kosten für den Datenverbrauch sind abhängig von der Art des Vertrages, den der Kunde mit dem Service-Provider abgeschlossen hat, und gehen ausschliesslich zu Lasten des Kunden.

Prinzipschema einer vernetzten Video-Installation

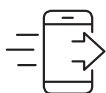


Integrierte WLAN-Schnittstelle, um immer in Verbindung mit Ihrem Zuhause zu bleiben.

22
Whg.

Bis zu 22 Wohnungen ohne zusätzliche Stromversorgung

2-Drähte polaritätsfrei für Audio und Video „Plus/Minus“ dürfen vertauscht werden.



Sofort vernetzt und betriebsbereit mit der **APP CLASSE 100X**.



Ideal für die Erneuerung veralteter Sprechanlagen

Bei bereits existierenden 2-Drahtsystemen können Sie Ihre Video-Hausstation durch eine CLASSE 100X16E ersetzen. Dank der WLAN-Konnektivität benötigen Sie nicht einmal eine neue Verdrahtung.



Kein zusätzlicher Aufwand für den Installateur, **einfache** Bedienung für den Anwender.

ANSCHLUSSPLAN

Mehrfamilienhaus-Anlage mit Videohausstation Classe 100X16E und UP-Video-Türstation SFERA NEW



WICHTIG!

Bei Änderungen an der Konfiguration muss ein Reset der Anlage durchgeführt werden. Dies wird durch Unterbrechen der Spannungsversorgung von ca. einer Minute erzielt.



WICHTIG!

Für die Verkabelung der Anlage empfehlen wir die Verwendung unseres Systemkabels 336904. Bei der Verwendung von anderen Kabeltypen beachten Sie bitte, dass das Kabel (2-adrig) verdrillt und ungeschirmt sein muss.

KONFIGURATION

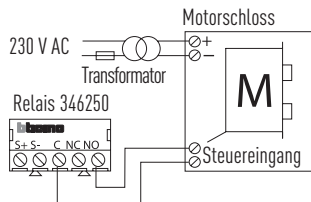
HAUSSTATION

N-Hausstation--Nummer; die Hausstationen werden durchgehend aufsteigend konfiguriert (hier von 1 bis 22). Der rechte N-Steckplatz erhält die Einer- und der linke N-Steckplatz die Zehner-Stellen (entsprechend der üblichen Schreibweise von Zahlen). Parallele Hausstationen (max. 3) erhalten die gleiche Konfiguration wie das Hauptgerät.*


TÜRSTATION

N-Rufnummer; mit diesem Steckplatz wird die Ruftastenzuordnung an der Türstation festgelegt (z. B. N = 1). Damit wird die Hausstation mit dieser Adresse der untersten Ruftaste zugeordnet (siehe Abb. unten). Die weitere Zuordnung erfolgt automatisch und fortlaufend. Bei Türstationen mit digitalem Ruf (Zehntertastatur) wird der Steckplatz N nicht konfiguriert.

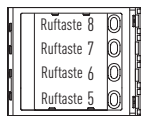
Falls erforderlich, kann unter Verwendung des im Lieferumfang enthaltenen Relais (346250) der Türöffnerausgang des Lautsprechers potenzialfrei geschaltet werden. Hierfür die unten angeführte Schaltzeichnung verwenden.



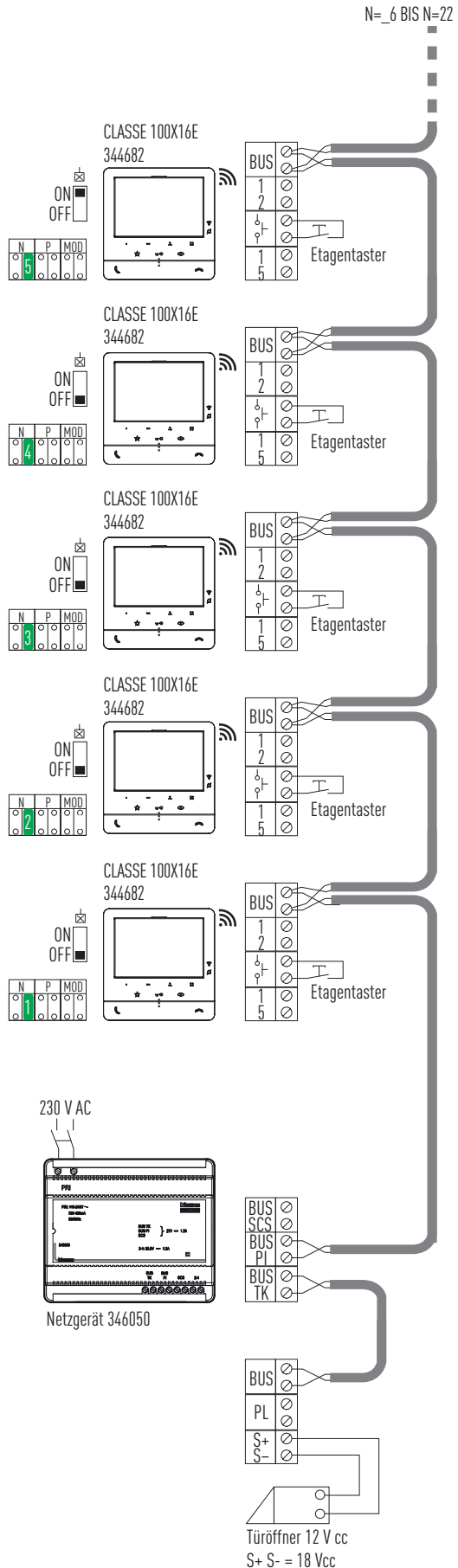
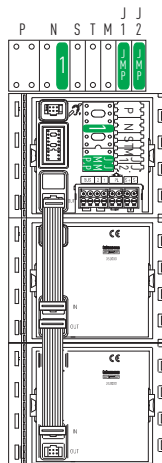
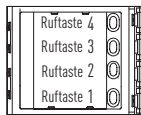
351300
Modul Videotürlautsprecher
mit 2 Ruftasten



352000
Ruftastenmodul
mit 4 Ruftasten

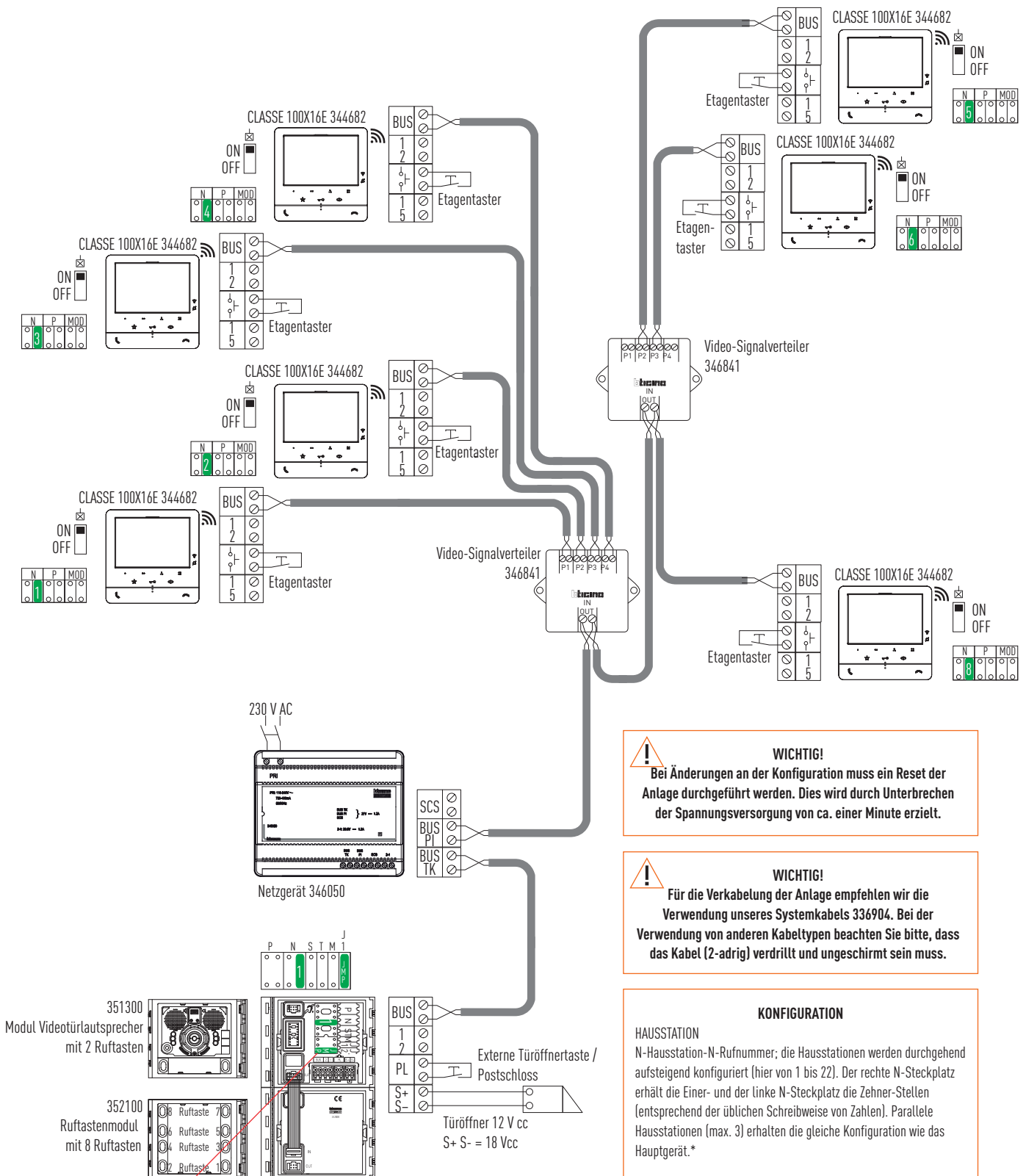


352000
Ruftastenmodul
mit 4 Ruftasten



ANSCHLUSSPLAN

Mehrfamilienhaus-Anlage mit Videohausstation Classe 100X16E und UP-Video-Türstation SFERA NEW, Stern-Verkabelung



WICHTIG!
Bei Änderungen an der Konfiguration muss ein Reset der Anlage durchgeführt werden. Dies wird durch Unterbrechen der Spannungsversorgung von ca. einer Minute erzielt.

WICHTIG!
Für die Verkabelung der Anlage empfehlen wir die Verwendung unseres Systemkabels 336904. Bei der Verwendung von anderen Kabeltypen beachten Sie bitte, dass das Kabel (2-adrig) verdreht und ungeschirmt sein muss.

KONFIGURATION

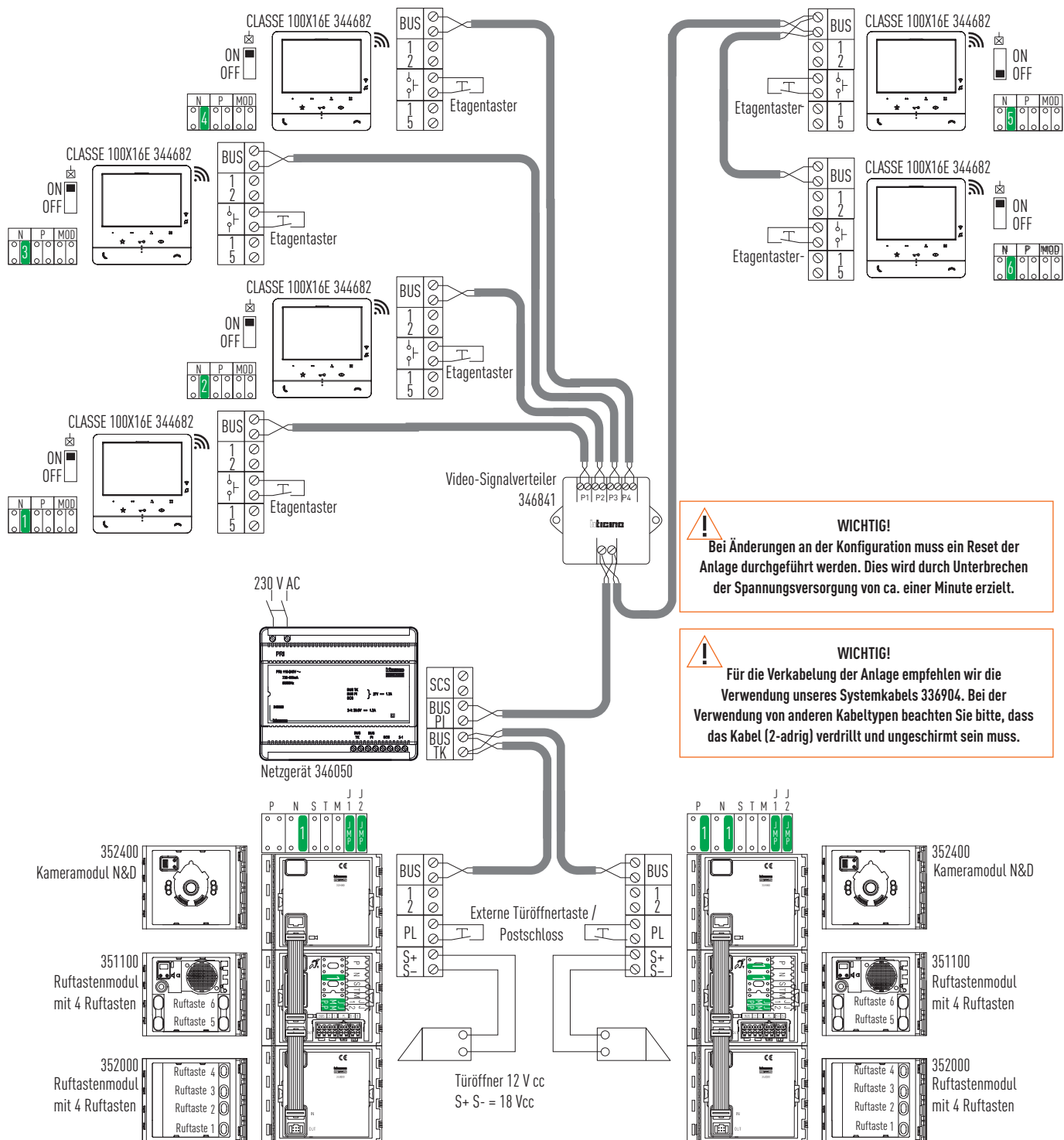
HAUSSTATION
N-Hausstation-N-Rufnummer; die Hausstationen werden durchgehend aufsteigend konfiguriert (hier von 1 bis 22). Der rechte N-Steckplatz erhält die Einer- und der linke N-Steckplatz die Zehner-Stellen (entsprechend der üblichen Schreibweise von Zahlen). Parallele Hausstationen (max. 3) erhalten die gleiche Konfiguration wie das Hauptgerät.*

TÜRSTATION
N-Rufnummer, mit diesem Steckplatz wird die Rufstanzenzuordnung an der Türstation festgelegt (z. B. N = 1). Damit wird die Hausstation mit dieser Adresse der untersten Rufstaste zugeordnet (siehe Abb. unten). Die weitere Zuordnung erfolgt automatisch und fortlaufend. Bei Türstationen mit digitalem Ruf (Zehnerstatur) wird der Steckplatz N nicht konfiguriert.

WICHTIG!
Werden Rufstastenmodule mit 8 Rufstasten verwendet ist Jumper 1 des Lautsprechermodules zu entfernen um die linke Rufstastenreihe zu aktivieren.

ANSCHLUSSPLAN

Mehrfamilienhaus-Anlage mit Videohausstation Classe 100X16E und 2 UP-Video-Türstationen SFERA NEW, Stern-Verkabelung



ANSCHLUSSPLAN

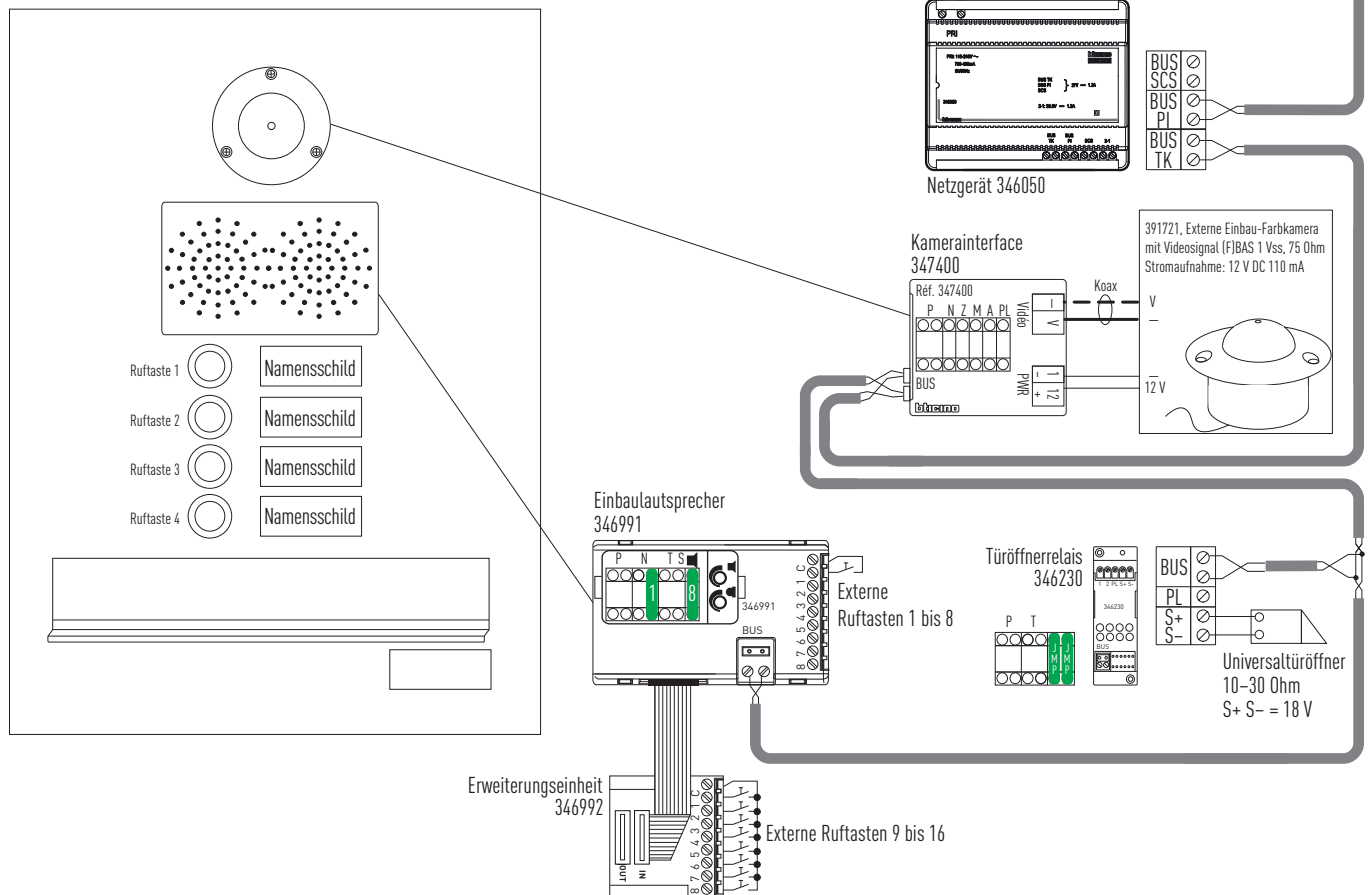
2-Draht-Video-Türsprechanlage mit Video-Hausstationen CLASSE 100 und externer Kamera eingebaut in einem Briefkasten

! WICHTIG!
Bei Änderungen an der Konfiguration muss ein Reset der Anlage durchgeführt werden. Dies wird durch Unterbrechen der Spannungsversorgung von ca. einer Minute erzielt.

! WICHTIG!
Für die Verkabelung der Anlage empfehlen wir die Verwendung unseres Systemkabels 336904. Bei der Verwendung von anderen Kabeltypen beachten Sie bitte, dass das Kabel (2-adrig) verdreht und ungeschirmt sein muss.

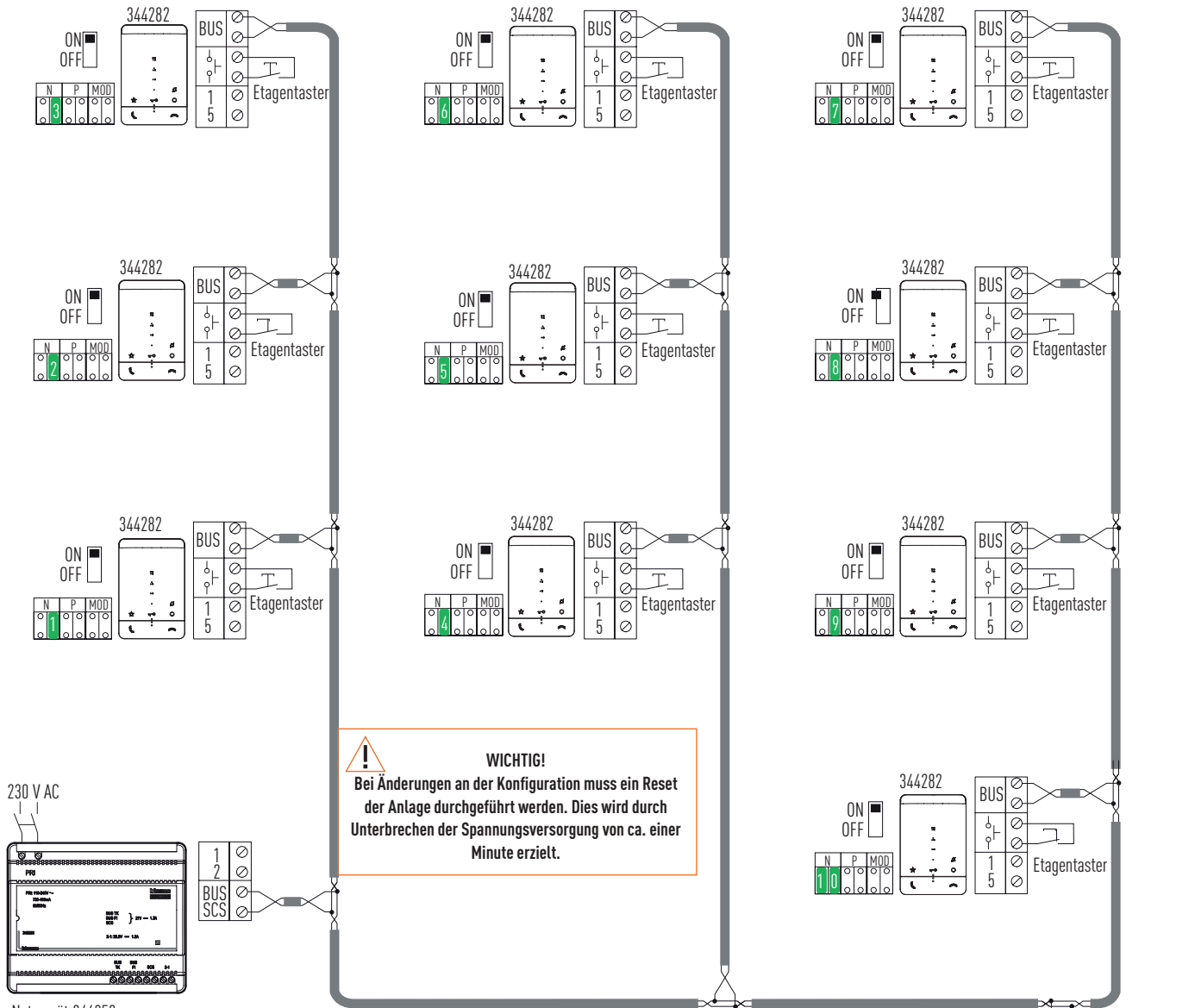
! WICHTIG!
Um eine gute Bildqualität der externen Kameras an den Videohausstationen zu erzielen, ist eine korrekte Auswahl von Kamera, Objektiv sowie die richtige Positionierung zum Aufnahmebereich unbedingt erforderlich. Um Störungen/Reklamation zu vermeiden, richten Sie die Kamera nicht:

- gegen Sonnenlicht oder den Himmel
- in Richtung eines Fensters
- auf einen Hintergrund mit hoher Helligkeit
- auf stark reflektierende Wände im Aufnahmebereich
- künstliche Beleuchtung.

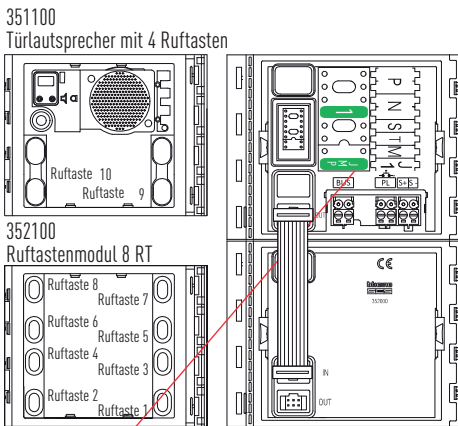


ANSCHLUSSPLAN

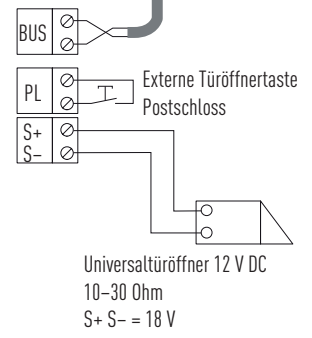
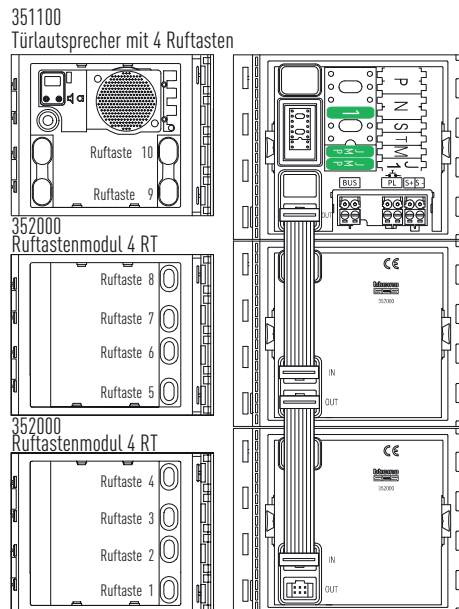
Mehrfamilienhaus-Anlage mit Audio-Hausstationen Klasse 100 und UP-Türstation SFERA NEW



Türstation mit zwei Rufstastenreihen



Türstation mit einer Rufstastenreihe



WICHTIG!
 Werden Rufstastenmodule mit 8 Rufstasten verwendet, ist Jumper 1 des Lautsprechermoduls zu entfernen, um die linke Rufstastenreihe zu aktivieren.

ANSCHLUSSPLAN

2-Draht-Audio-Türsprechanlage für 24 WE mit Audio-Hausstation CLASSE 100 und Einbau-Türlautsprecher eingebaut in einem Briefkasten

KONFIGURATION

Die Hausstationen werden durchgehend aufsteigend konfiguriert (hier von 1 bis 24). Der rechte N-Steckplatz erhält die Einer- und der linke N-Steckplatz die Zehner-Stellen (entsprechend der üblichen Schreibweise von Zahlen). Damit sind für diese Standard-Türsprechanlage die Hausstationen konfiguriert.

Das Netzgerät wird nicht konfiguriert.

Der Einbau-Türlautsprecher wird am N-Steckplatz mit der Nummer der ersten Hausstation konfiguriert (hier die 1, im rechten N-Steckplatz).

Die Anschlussklemmen C und 1 bis 8 sind für den Anschluss der bauseitigen Ruftaster in der Briefkasten- oder Türanlage vorgesehen. Der Ruftaster 1 an der Anschlussklemme 1 ist somit der Hausstation mit der Adresse 1 (rechter N-Steckplatz, N = 1) zugeordnet.

Die anderen Ruftasten an den Anschlussklemmen 2 bis 8 erhalten in dieser Anlage die Rufadresse 2 bis 8. Eine weitere Konfiguration der Türsprechanlage ist für die Standard-Funktionen nicht erforderlich.

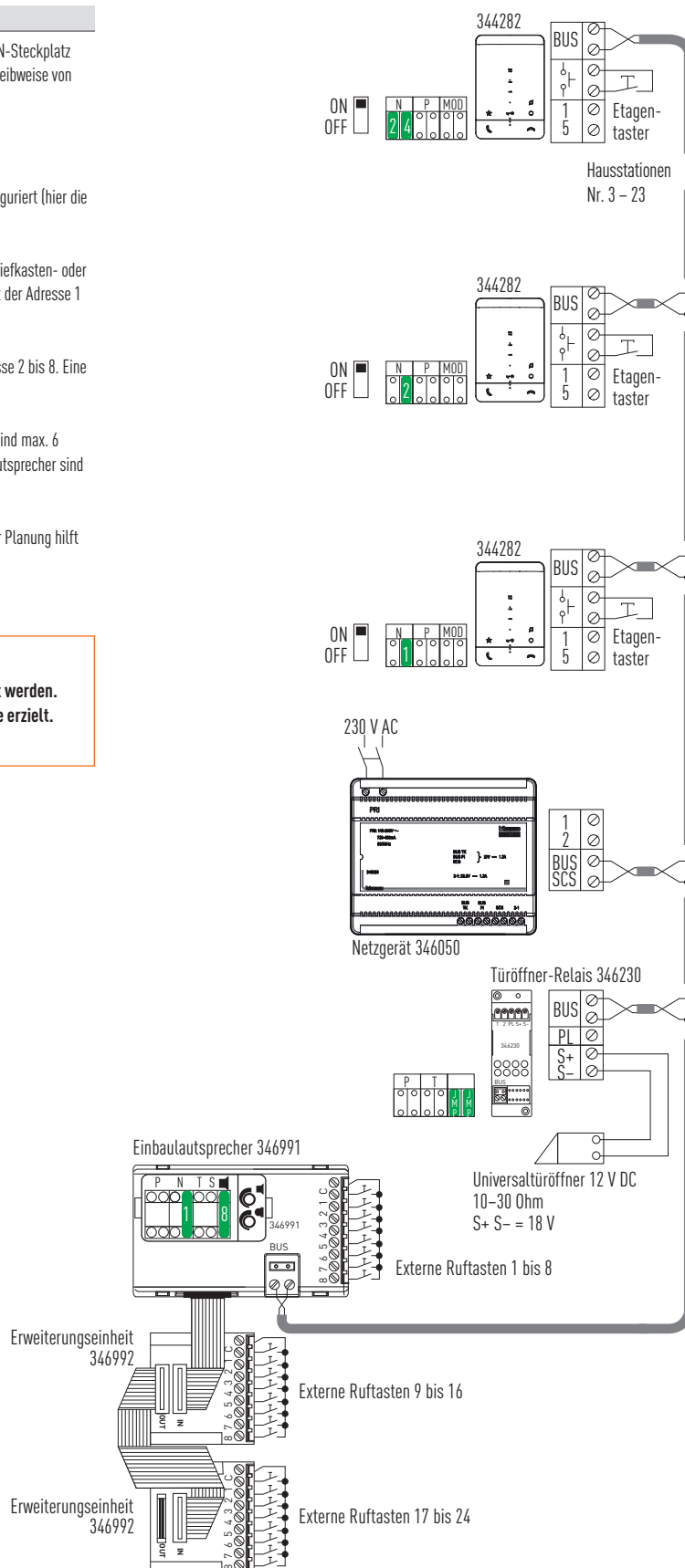
Die eingesetzten Erweiterungseinheiten führen die Reihenfolge der externen Ruftasten fort. Es sind max. 6 Erweiterungseinheiten an einem Einbau-Türlautsprecher anschliessbar. Mit einem Einbau-Türlautsprecher sind Türsprechanlagen bis 56 Wohnungseinheiten realisierbar.

Für Türsprechanlagen mit mehr als 56 Wohneinheiten sind Sonderschaltpläne verfügbar. Bei der Planung hilft Ihnen gern der technische Service.



WICHTIG!

Bei Änderungen an der Konfiguration muss ein Reset der Anlage durchgeführt werden. Dies wird durch Unterbrechen der Spannungsversorgung von ca. einer Minute erzielt.



LEGRAND (SCHWEIZ) AG

Industriestrasse 3
CH-5242 Birr
☎ : +41 (0)56 464 67 67
Fax : +41 (0)56 464 67 60
info@legrand.ch

www.legrand.ch
www.dooreentry-bticino.ch



WIR ZIEHEN UM
NEUE ANSCHRIFT
AB 01.03.2020

LEGRAND (SCHWEIZ) AG

Industriestrasse 25
CH-5033 Buchs (AG)
☎ : +41 (0)56 464 67 67
Fax : +41 (0)56 464 67 60
info@legrand.ch

www.legrand.ch
www.dooreentry-bticino.ch